

Wymagania dla nowych drzwi zewnętrznych aluminiowych z przegrodą termiczną:

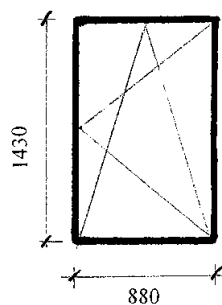
- drzwi aluminiowe przylukowe jednoskrzydłowe
- drzwi aluminiowe w komplecie z ościeżnicą z profili aluminiowych
- rama skrzydła i ościeżnicy z profili aluminiowych min. trzykomorowych z przegrodą termiczną
- skrzydło drzwiowe wypełnione szybą zespoloną lub panelem aluminiowym ocieplonym pianką poliuretanową min. 20mm
- szyba zespolona jednokomorowa ze szkła float z certyfikatem znaku bezpieczeństwa,
- rama skrzydła i ościeżnicy oraz panel aluminiowy malowany proszkowo w kolorze podanym przez Zamawiającego
- uszczelki przylukowe zamontowane na całym obwodzie drzwi
- wypełnienie drzwi zamontowane za pomocą wewnętrznej i zewnętrznej uszczelki przylukowej
- okucia obwiedniowe markowych firm
- drzwi powinny posiadać jeden zamek z wkładką z trzema kluczami oraz klamką, drugi zamek baryłkowy z wkładką z trzema kluczami lub zamek elektromagnetyczny
- każde skrzydło drzwiowe powinno posiadać samozamykacz z blokadą położenia
- okucia powinny być zabezpieczone fabrycznie trwałymi powłokami antykorozyjnymi,
- Aprobata techniczna ITB na wyrób lub certyfikat dopuszczający wyrób do stosowania,
- Wyrób musi posiadać polski znak bezpieczeństwa B lub europejski znak bezpieczeństwa CE do stosowania w budownictwie
- **Przed przystąpieniem do wykonania przedmiotu zamówienia Wykonawca robót jest zobowiązany do własnego zwymiarowania stolarki drzwiowej aluminiowej z natury przez jej wykonaniem i montażem.**

**Wykonawca zobowiązany jest tak zaplanować kolejność demontażu starej stolarki okiennej i drzwiowej aby natychmiastowego dokonać montażu nowych okien i drzwi. Zamawiający nie dopuszcza możliwości pozostawienia nie obsadzonego otworu okiennego lub drzwiowego po skończeniu pracy przez pracowników Wykonawcy. W przypadku stwierdzenia wyżej wymienionej sytuacji Zamawiający obciąży Wykonawcę kosztami dozoru placu budowy przez pracowników agencji ochrony.**

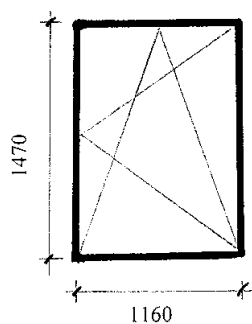
## ZESTAWIENIE STOLARKI OKIENNEJ

Przychodnie Bud , B, D1, D2 ul. Szpitalna 6a

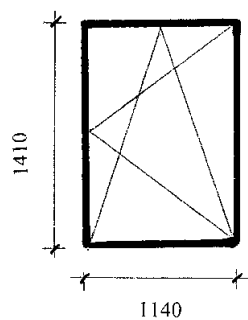
1.



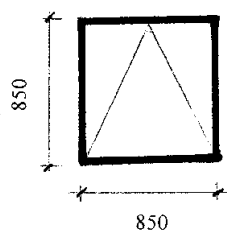
Budynek – B – 38 szt , Budynek – D2- 5 szt



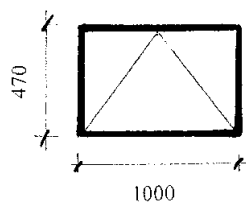
Budynek – D1 – 16 szt , Budynek – D2- 13 szt



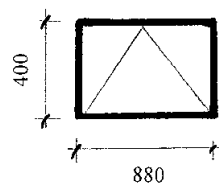
Budynek – D1 – 1 szt



Budynek – D1 – 2 szt



Budynek – D1 – 2 szt



Budynek – D2 – 8 szt

#### WYMIARY OKIEN UWZGLĘDNIAJĄ

**H<sub>z</sub>** – wysokość zewnętrzna okna ( razem z ramą )

**S<sub>z</sub>** – szerokość zewnętrzna okna ( razem z ramą )

**S<sub>p</sub>** – szerokość przegrody

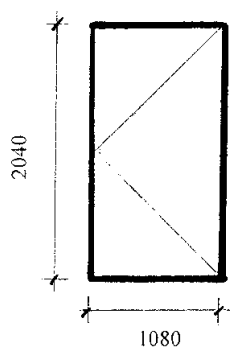
**H<sub>p</sub>** – wysokość przegrody

**UWAGA;** Należy dokonać pomiarów stolarki na miejscu – obecne wymiary stolarki należy traktować jako przybliżone.

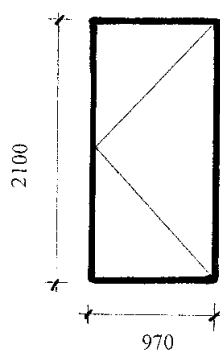
# ZESTAWIENIE STOLARKI DRZWIOWEJ

## Przychodnie Bud , B, D1, D2 ul. Szpitalna 6a

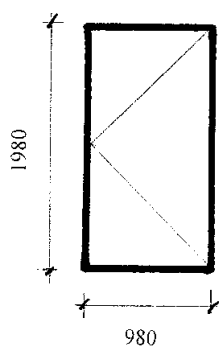
1.



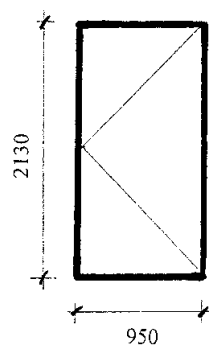
Budynek – D1 – 1 szt ,



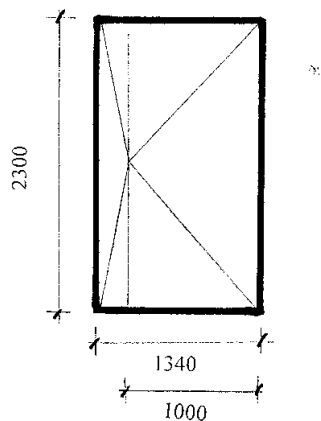
Budynek – D1 – 1 szt ,



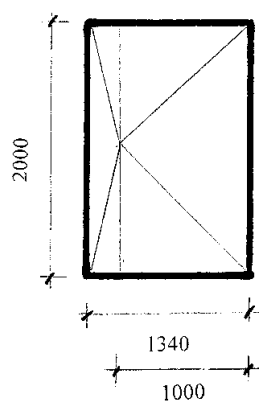
Budynek – D2 – 1 szt ,



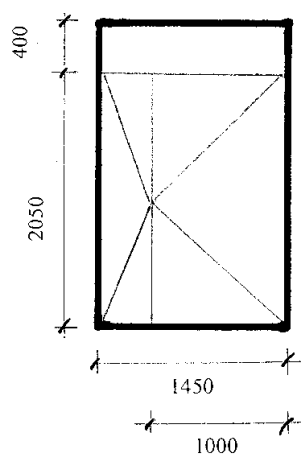
Budynek – D2 – 1 szt ,



Budynek - B - 2 szt ,



Budynek - B - 1 szt ,



Budynek - D2 - 1 szt ,

**WYMIARY DRZWI UWZGLĘDNIAJĄ**

Hz – wysokość zewnętrzna okna ( razem z ramą )

Sz – szerokość zewnętrzna okna ( razem z ramą )

**UWAGA; Należy dokonać pomiarów stolarki na miejscu – obecne wymiary stolarki należy traktować jako przybliżone.**