

WYBORY DO RADY POWIATU					
-------------------------------	--	--	--	--	--

Okręg wyborczy nr:	*	2	Liczba mandatów:	*	4
--------------------	---	---	------------------	---	---

ZESTAWIENIE WYNIKÓW GŁOSOWANIA I PODZIAŁU MANDATÓW W OKRĘGU WYBORCZYM

Zestawienie wyników głosowania i podziału mandatów w okręgu wyborczym nr 2, utworzonym dla wyboru Rady Powiatu we Włocławku sporządzone dnia 22 października 2018 r. przez Powiatową Komisję Wyborczą we Włocławku.

Komisja stwierdza, że otrzymała protokoły głosowania od 11 obwodowych komisji wyborczych ds. ustalenia wyników głosowania i na podstawie tych protokołów ustaliła następujące wyniki głosowania w okręgu:

1	Liczba wyborców uprawnionych do głosowania (<i>umieszczonych w części A spisu, z uwzględnieniem dodatkowych formularzy</i>) w chwili zakończenia głosowania	*	1	3	6	9	3
2	Liczba wyborców, którym wydano karty do głosowania (<i>liczba podpisów w części A spisu oraz adnotacje o wydaniu karty bez potwierdzenia podpisem w spisie</i>)	*	*	7	2	7	6
3	Liczba wyborców głosujących przez pełnomocnika (<i>liczba kart do głosowania wydanych na podstawie aktów pełnomocnictwa otrzymanych przez obwodowe komisje wyborcze ds. przeprowadzenia głosowania</i>)	*	*	*	*	1	0
4	Liczba wyborców, którym wysłano pakiety wyborcze	*	*	*	*	*	0
5	Liczba otrzymanych kopert zwrotnych w głosowaniu korespondencyjnym	*	*	*	*	*	0
5a	Liczba kopert zwrotnych w głosowaniu korespondencyjnym, w których nie było oświadczenia o osobistym i tajnym oddaniu głosu	*	*	*	*	*	0
5b	Liczba kopert zwrotnych w głosowaniu korespondencyjnym, w których oświadczenie nie było podpisane przez wyborcę	*	*	*	*	*	0
5c	Liczba kopert zwrotnych w głosowaniu korespondencyjnym, w których nie było koperty na karty do głosowania	*	*	*	*	*	0
5d	Liczba kopert zwrotnych w głosowaniu korespondencyjnym, w których znajdowała się niezaklejona koperta na karty do głosowania	*	*	*	*	*	0
5e	Liczba kopert na kartę do głosowania w głosowaniu korespondencyjnym wrzuconych do urny	*	*	*	*	*	0

Uwaga! Liczba z pkt 5 nie może być większa od liczby z pkt 4. Suma liczb z pkt 5a – 5e nie może być mniejsza od liczby z pkt 5.

6	Liczba kart wyjętych z urny	*	*	7	2	7	4
6a	w tym liczba kart wyjętych z kopert na karty do głosowania w głosowaniu korespondencyjnym	*	*	*	*	*	0

Uwaga! Liczba z pkt 6 pomniejszona o liczbę z pkt 6a powinna być równa liczbie z pkt 2. Dodatkowo liczba z pkt 6a nie powinna być większa od liczby z pkt 5e.

7	Liczba kart nieważnych (<i>innych niż urzędowo ustalone lub nieopatrzonych pieczęcią obwodowej komisji wyborczej ds. przeprowadzenia głosowania</i>)	*	*	*	*	*	1
8	Liczba kart ważnych	*	*	7	2	7	3

Uwaga! Suma liczb z pkt 7 i 8 musi być równa liczbie z pkt 6.

9	Liczba głosów nieważnych (<i>z kart ważnych</i>)	*	*	*	5	6	8
9a	w tym z powodu postawienia znaku „X” obok nazwiska dwóch lub większej liczby kandydatów z różnych list	*	*	*	3	7	6
9b	w tym z powodu niepostawienia znaku „X” obok nazwiska żadnego kandydata	*	*	*	1	9	2

d16b1992-e687-4a36-8b11-7bffd7d3886



9c	w tym z powodu postawienia znaku „X” wyłącznie obok nazwiska kandydata na liście, której rejestracja została unieważniona (art. 436 § 3 i 6 Kodeksu wyborczego)	*	*	*	*	*	0
----	---	---	---	---	---	---	---

Uwaga! Suma liczb z pkt 9a – 9c **musi być** równa liczbie z pkt 9.

10	Liczba głosów ważnych oddanych łącznie na wszystkie listy kandydatów (z kart ważnych)	*	*	6	7	0	5
----	---	---	---	---	---	---	---

Uwaga! Suma liczb z pkt 9 i 10 **musi być** równa liczbie z pkt 8.

11. Na poszczególne listy kandydatów i umieszczonych na nich kandydatów oddano następujące liczby głosów ważnych:

Lista nr 2 — KOMITET WYBORCZY PSL

Liczba głosów ważnych oddanych na listę:	*	*	2	4	4	1
--	---	---	---	---	---	---

Na poszczególnych kandydatów z tej listy oddano następujące liczby głosów ważnych:

1	GOŁĘBIEWSKI Roman	*	*	1	1	9	5
2	WAŁĘSA Barbara	*	*	*	5	6	3
3	LEDZION Jacek Radosław	*	*	*	2	5	2
4	LITERSKA Bożena	*	*	*	*	7	5
5	FALKOWSKA Iwona Małgorzata	*	*	*	1	8	3
6	ROGALSKI Zbigniew Ryszard	*	*	*	1	7	3
Razem		*	*	2	4	4	1

Uwaga! Suma głosów oddanych na wszystkich kandydatów z danej listy (rubryka „Razem”) równa się liczbie głosów ważnych oddanych na tę listę. Wyjątek od tej zasady może dotyczyć listy, na której znajduje się nazwisko kandydata skreślonego z listy.

Lista nr 10 — KW PRAWO I SPRAWIEDLIWOŚĆ

Liczba głosów ważnych oddanych na listę:	*	*	1	0	1	7
--	---	---	---	---	---	---

Na poszczególnych kandydatów z tej listy oddano następujące liczby głosów ważnych:

1	RZADKOWOLSKA Elżbieta	*	*	*	5	9	3
2	NIEDZIAŁKOWSKI Krzysztof Zbigniew	*	*	*	1	3	2
3	GÓRCZYŃSKA Agnieszka	*	*	*	1	4	6
4	KLOSKA Józef Konstanty	*	*	*	*	3	5
5	FALKOWSKI Zbigniew	*	*	*	1	1	1
Razem		*	*	1	0	1	7

Uwaga! Suma głosów oddanych na wszystkich kandydatów z danej listy (rubryka „Razem”) równa się liczbie głosów ważnych oddanych na tę listę. Wyjątek od tej zasady może dotyczyć listy, na której znajduje się nazwisko kandydata skreślonego z listy.


Lista nr 13 — KWW SAMORZĄDOWE POROZUMIENIE

Liczba głosów ważnych oddanych na listę:	*	*	1	1	0	6
--	---	---	---	---	---	---

Na poszczególnych kandydatów z tej listy oddano następujące liczby głosów ważnych:

1	BŁASZKIEWICZ Jadwiga Zofia	*	*	*	3	7	6
2	OSTAPIUK Janusz	*	*	*	1	5	2
3	PIWOWARCZYK Bożena	*	*	*	1	2	1
4	WOŹNIKOWSKA Magdalena Monika	*	*	*	*	5	5
5	PERLIKOWSKI Zbigniew	*	*	*	3	7	1

d16b1992-e687-4a36-8b11-7bffd7d3886



6	SZABŁOWSKI Janusz Bartłomiej	*	*	*	*	3	1
Razem		*	*	1	1	0	6

Uwaga! Suma głosów oddanych na wszystkich kandydatów z danej listy (rubryka „Razem”) równa się liczbie głosów ważnych oddanych na tę listę. Wyjątek od tej zasady może dotyczyć listy, na której znajduje się nazwisko kandydata skreślonego z listy.

Lista nr 14 — KWW WSPÓLNOTA SAMORZĄDOWA POWIATU WŁOCL

Liczba głosów ważnych oddanych na listę:	*	*	2	1	4	1
--	---	---	---	---	---	---

Na poszczególnych kandydatów z tej listy oddano następujące liczby głosów ważnych:

1	JEZIERSKI Tomasz	*	*	*	6	9	7
2	KRĘCICKA Aneta	*	*	*	3	3	7
3	KRZYŻANOWSKI Jan Wiesław	*	*	*	3	7	2
4	MUSZYŃSKA Irena	*	*	*	1	7	4
5	BARANOWICZ Marzena Jadwiga	*	*	*	*	7	3
6	MURATOW Wiktor	*	*	*	4	8	8
Razem		*	*	2	1	4	1

Uwaga! Suma głosów oddanych na wszystkich kandydatów z danej listy (rubryka „Razem”) równa się liczbie głosów ważnych oddanych na tę listę. Wyjątek od tej zasady może dotyczyć listy, na której znajduje się nazwisko kandydata skreślonego z listy.

12. **Spośród komitetów wyborczych mających zarejestrowaną listę w okręgu warunek uzyskania co najmniej 5% głosów ważnych w skali powiatu, tj. co najmniej 1756 głosów, i prawo do uczestniczenia w podziale mandatów w okręgu uzyskały listy następujących komitetów wyborczych:**

1) lista nr 2	KOMITET WYBORCZY PSL	2441
2) lista nr 10	KW PRAWO I SPRAWIEDLIWOŚĆ	1017
3) lista nr 13	KWW SAMORZĄDOWE POROZUMIENIE	1106
4) lista nr 14	KWW WSPÓLNOTA SAMORZĄDOWA POWIATU WŁOCL	2141

Podział mandatów między listy kandydatów

13. **Wyliczenie ilorazów wyborczych dla poszczególnych list kandydatów uczestniczących w podziale mandatów jest następujące (z dokładnością do czterech miejsc po przecinku):**

Lista nr 2

Liczba głosów oddanych na listę nr 2 — X = 2441

Wyliczone ilorazy wyborcze:

- X:1 = 2441,0
- X:2 = 1220,5
- X:3 = 813,6667
- X:4 = 610,25
- X:5 = 488,2
- X:6 = 406,8333
- X:7 = 348,7143
- X:8 = 305,125


Lista nr 10

Liczba głosów oddanych na listę nr 10 — X = 1017

Wyliczone ilorazy wyborcze:

- X:1 = 1017,0
- X:2 = 508,5
- X:3 = 339,0
- X:4 = 254,25
- X:5 = 203,4

d16b1992-e687-4a36-8b11-7bffcd7d3886



X:6 = 169,5
X:7 = 145,2857
X:8 = 127,125

Lista nr 13

Liczba głosów oddanych na listę nr 13 — X = 1106

Wyliczone ilorazy wyborcze:

X:1 = 1106,0
X:2 = 553,0
X:3 = 368,6667
X:4 = 276,5
X:5 = 221,2
X:6 = 184,3333
X:7 = 158,0
X:8 = 138,25

Lista nr 14

Liczba głosów oddanych na listę nr 14 — X = 2141

Wyliczone ilorazy wyborcze:

X:1 = 2141,0
X:2 = 1070,5
X:3 = 713,6667
X:4 = 535,25
X:5 = 428,2
X:6 = 356,8333
X:7 = 305,8571
X:8 = 267,625

14. Szereg kolejno największych liczb (ilorazów wyborczych) jest następujący:


- 1) 2441,0 odpowiada liście nr 2
- 2) 2141,0 odpowiada liście nr 14
- 3) 1220,5 odpowiada liście nr 2
- 4) 1106,0 odpowiada liście nr 13
- 5) 1070,5 odpowiada liście nr 14


15. ~~W związku z tym, iż ilorazy wyborcze równe ostatniej z liczb uszeregowanych (upoważniającej do przyznania mandatu) uzyskały lista nr ..., lista nr ..., pierwszeństwo do otrzymania mandatu uzyskała lista nr ..., na którą oddano najwięcej głosów:~~

16. ~~W związku z tym, iż ilorazy wyborcze równe ostatniej z liczb uszeregowanych (upoważniającej do przyznania mandatu) uzyskały lista nr ..., lista nr ... i oddano na nie równą liczbę głosów, pierwszeństwo do otrzymania mandatu uzyskała lista nr ..., na którą w większej liczbie obwodów oddano większą liczbę głosów:~~

17. ~~Ponieważ pierwszeństwa do otrzymania mandatu nie można ustalić w sposób opisany w pkt 15 i 16 pierwszeństwo do uzyskania mandatu przez listę nr ..., listę nr ... Komisja ustaliła w trybie losowania i mandat przypadł liście nr ...~~

d16b1992-e687-4a36-8b11-7bffc7d3886





Przy sporządzeniu protokołu obecni byli członkowie Komisji:

- 1) Kudelski Dariusz Eugeniusz - Przewodniczący
- 2) Donajczyk Jerzy - Zastępca Przewodniczącego
- 3) Jabłońska Aneta - Członek
- 4) Rudzińska Anna Jolanta - Członek
- 5) Siestrzewitowski Józef - Członek
- 6) Śmigieński Benedykt Benon - Członek
- 7) Walczak Lidia - Członek
- 8) Wójkiewicz Jan Józef - Członek
- 9) Zaparucha Elżbieta - Członek
- 10) Zwierzchowski Piotr - Członek

[Handwritten signature]
.....
(podpis)
Jerzy Donajczyk
.....
(podpis)
Aneta Jabłońska
.....
(podpis)
Anna Jolanta Rudzińska
.....
(podpis)
Józef Siestrzewitowski
.....
(podpis)
Benedykt Śmigieński
.....
(podpis)
Lidia Walczak
.....
(podpis)
Jan Wójkiewicz
.....
(podpis)
Elżbieta Zaparucha
.....
(podpis)
Piotr Zwierzchowski
.....
(podpis)



[Handwritten signature]

